



4a. edición
Tercera entrega

Diciembre de 2013

INFORME 04 BARÓMETRO

LA LAGUNA Y SU SEGURIDAD

Presentación

Esta tercera entrega de la cuarta edición del Barómetro de México Avanza, muestra una radiografía del estado de la opinión pública respecto al que ha sido, sin duda, el problema que más preocupa y afecta a los laguneros: la seguridad.

Una vez más, hemos trabajado en conjunto con el Observatorio Nacional Ciudadano a través del Consejo Cívico de Instituciones Laguna para analizar e intentar comprender desde una perspectiva más integral el fenómeno delictivo, y su impacto en la opinión pública.

Esta edición, además de mostrar cuáles son los delitos que más preocupan y/o afectan a los laguneros, pretende indagar sobre los niveles de afectación directa y, por primera vez, en el impacto económico del fenómeno. Constrastar estos datos (que un lagunero que invierte en prevenir alguna situación producto de la inseguridad, lo hace en promedio con \$8,006) con los datos que arroja la Encuesta Nacional de Victimización y Percepción sobre Seguridad Pública 2013 del INEGI, nos arroja una luz sobre la dimensión del fenómeno en el espectro nacional: un hogar lagunero gasta más sólo en prevenir, que el costo total de una víctima y sus consecuencias a nivel nacional, por citar sólo un ejemplo.

Además, este segmento del estudio, nos ha arrojado algunos detalles sectorizados del problema: Aunque la naturaleza de la muestra no permite hacer desagregados por zonas en Gómez Palacio y Lerdo, en el caso de Torreón queda claro que la peor percepción con respecto a la inseguridad la tienen quienes habitan el sector oriente de la ciudad, en donde el 65% de los encuestados califica de pésima la Seguridad Pública. En contraste, quienes viven en el norte son los que experimentan una menor criminalidad, pues únicamente 29% da ese calificativo (pésima) a la Seguridad.

Cuando se desagrega por edades (y aquí sí se pueden determinar grupos para Gómez Palacio y Lerdo), el Barómetro de México Avanza muestra que en Torreón quienes tienen entre los 61 y los 65 años de edad, son los que peor califican la seguridad. Esto se repite en Gómez Palacio, pero no así en Lerdo, en donde el grupo entre 41 y 45 años son quienes tienen la percepción sobre la seguridad pública más mala.

De esta forma, pretendemos contribuir a comprender el fenómeno que más nos aqueja, desde una radiografía cuantitativa y rigurosa que aporte luces sobre el nivel de afectación que los laguneros tenemos y cómo éste impacta en nuestra conformación social cotidiana.

Inseguridad por robo y asalto: el problema que más preocupa a los laguneros.

En su cuarta edición del 2013, el Barómetro de México Avanza reveló que para los laguneros, el problema que más inquieta es la inseguridad vinculada a los robos y a los asaltos: 35% en Torreón; 39% en Gómez Palacio y 45% en Ciudad Lerdo. Y aunque los delitos cometidos por el narcotráfico ya no ocupan el primer lugar en cuanto a la percepción de ser el mal que más afecta de manera negativa a la región, siguen pesando en el ánimo de los laguneros.

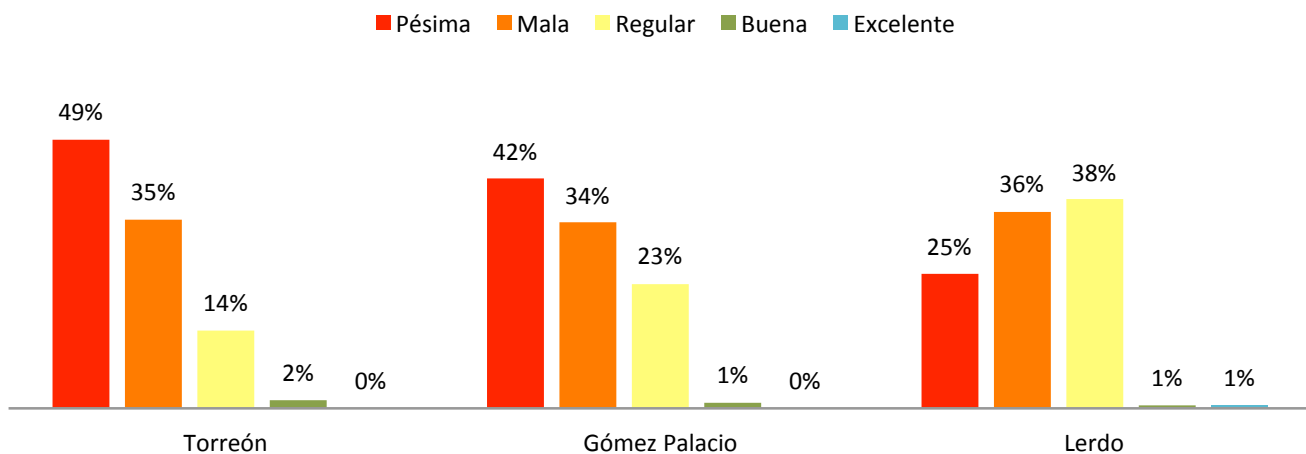
La entrega que a continuación se despliega, tiene como propósito profundizar en la comprensión de la manera en que los habitantes de la Zona Metropolitana de la Laguna, están percibiendo ese problema, con la finalidad de orientar las decisiones de quienes desde las instituciones combaten ese flagelo y de quienes se sienten vulnerables ante la presencia del mismo.

Un primer aspecto a destacar en relación a la percepción de la Seguridad Pública, tiene que ver con el hecho de que Torreón es, de las tres ciudades evaluadas, la que peor percepción tiene,

pues sólo un 2% la califica como buena, mientras que 35% dice que es mala y 49% la señala como pésima. Le sigue Gómez Palacio, donde únicamente 1% manifiesta que la seguridad es buena, pero, sólo el 34% dice que es mala (uno por ciento menos que Torreón) mientras que 42% indica que es pésima (7% menos que Torreón). En Lerdo, también es sólo el 1% de los encuestados quienes señalan que la seguridad es buena, y únicamente 36% la señala como mala mientras que 25% dice que es pésima (24% menos que en Torreón y 17% menos que en Gómez Palacio).

Cabe destacar que la percepción de inseguridad en Torreón se encuentra en su punto más bajo del año, pues mientras en la primera edición del Barómetro de México Avanza alcanzó un índice de 1.84 sobre 5, elevándose hasta 2.18 en la segunda, en la actualidad su nota sobre 5 es apenas de 1.78. Gómez Palacio también experimentó una caída ligera con respecto a la edición pasada, de 1.99 a 1.78; en contraste, Lerdo tuvo una mejoría pasando de 1.87 sobre 5, a 2.16.

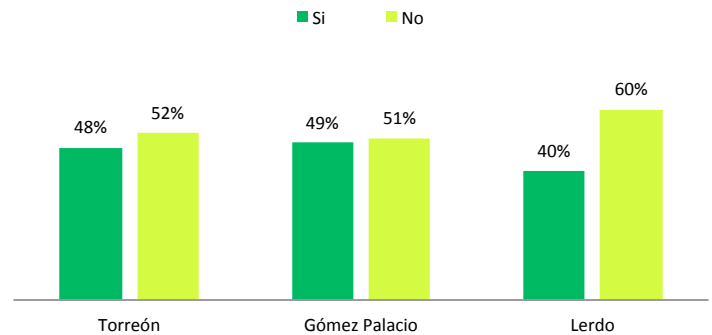
Hablando de la situación de seguridad en la región, ¿Cómo la calificaría usted la Seguridad en...?



Afectación de delitos

Llama la atención, sin embargo, que cuando se pregunta: “¿Ha sido Usted o algún pariente cercano asaltado, agredido, o víctima de un delito en los últimos doce meses? La ciudad que presenta más respuestas afirmativas es Gómez Palacio: 49%, seguida muy de cerca por Torreón: 48% mientras que Lerdo se confirma como la ciudad que tiene mejor percepción en materia de Seguridad Pública con 40% de los encuestados que aseguran haber sido víctimas ellos o sus familias. En el histórico, las tres urbes experimentaron un ligero incremento en el porcentaje en este rubro.

¿Ha sido ud. o algún pariente cercano asaltado, agredido, o víctima de un delito en los últimos doce meses?

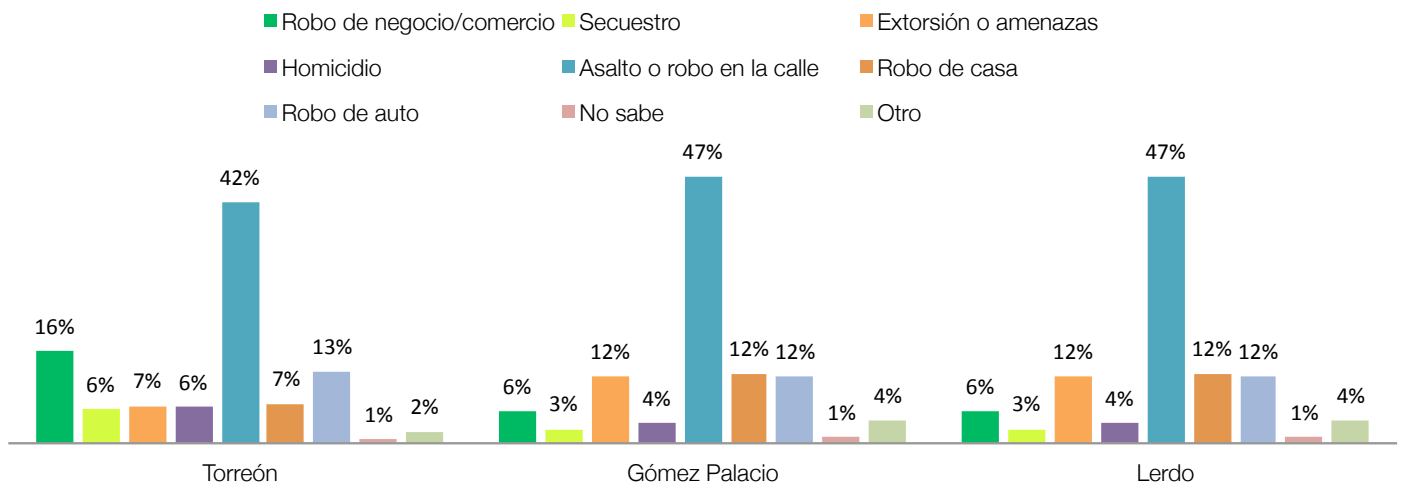


Tipología del delito

En lo que refiere al tipo de delito que dicen haber sufrido quienes se reconocen como víctimas, el asalto en la calle es el de mayor incidencia 51% de los lerdenses dicen haber sido asaltados en la vía pública, mientras que 46% gómezpalatinos, 42% de los torreonenses. En Lerdo, hay un ligero incremento en relación a la anterior edición del Barómetro de México Avanza cuando el 48% de los encuestados en ese municipio, afirmó haber sido víctima de ese delito. En cambio, tanto Torreón como Gómez Palacio muestran un descenso: de 48% a 42% y de 53% a 46% respectivamente.

En el caso de Torreón, el crecimiento en tipos de delitos señalado más importante lo tuvo robo de negocio que pasó de 1% a 16%; a su vez, la baja más significativa fue robo a casa, que pasó de 13% en agosto a 7% en noviembre. En Gómez Palacio robo a negocio, robo de auto y homicidio, vieron duplicada su incidencia. En cambio, el descenso más notable se dio, como ya lo mencionamos, en el asalto a calle. En Lerdo, los robos a negocio pasaron del 1% a 6%, siendo con ello el incremento más importante; en cambio, el robo de auto y el robo a casa habitación bajaron 5%.

¿De qué delito ha sido víctima usted o algún pariente cercano?

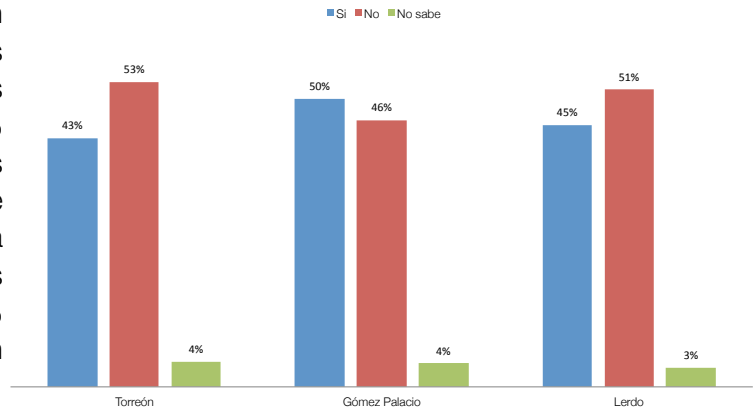


El costo de la inseguridad

Hablar del complejo proceso de victimización social, producto de la inseguridad pública, incluye la modificación no sólo de hábitos por parte de los ciudadanos, sino de sus procesos económicos y productivos. Por ello, en conjunto con el Observatorio Nacional Ciudadano, y tomando en consideración la Encuesta Nacional sobre Victimización y Percepción sobre Seguridad Pública (ENVIPE) del INEGI 2013, hemos explorado, por primera vez, el fenómeno del costo de la inseguridad en los ciudadanos.

En este sentido, son los gómezpaltinos quienes más han dicen haber resentido el impacto económico que la inseguridad ha traído consigo: 50% de los habitantes que fueron encuestados en esa urbe dicen haber tenido, ellos o sus familiares que hacer gastos para reponer pérdidas materias causadas por la inseguridad; mientras que el 45% de los lerdenses y el 43% de los torreonenses respondieron de forma afirmativa a ese cuestionamiento. Algo similar ocurre con la pregunta “¿Usted o su familia han tenido pérdidas económicas causadas por la inseguridad?” 54% de los encuestados en Gómez Palacio, 48% en Lerdo y 46% en Torreón respondieron que sí.

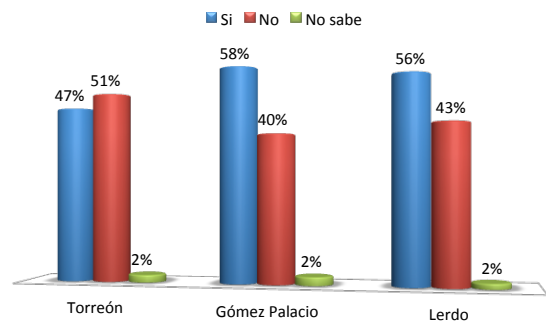
Debido a la inseguridad ¿Usted o su familia han tenido que hacer gastos para reponer pérdidas MATERIALES causadas por la inseguridad?



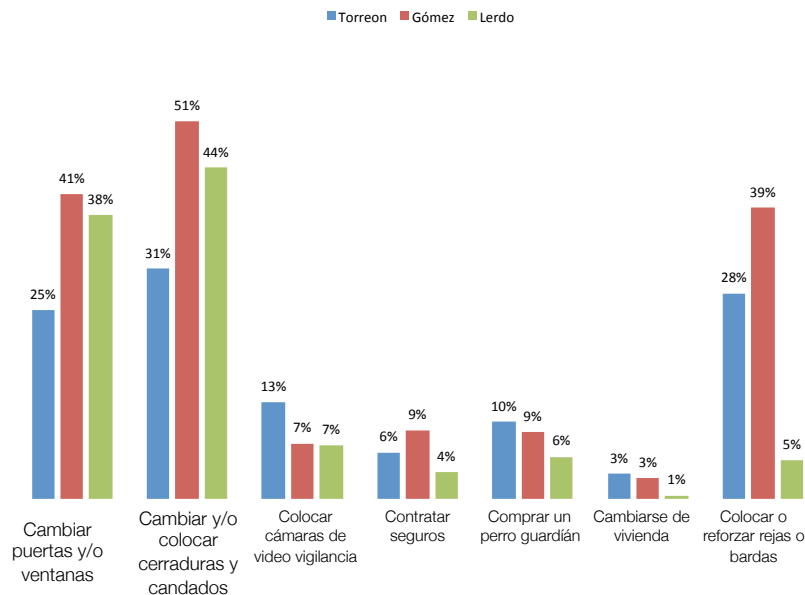
Gasto en prevención

Por otra parte, los habitantes 58% de las personas que habitan Gómez Palacio, 56% en Lerdo y 47% en Torreón, respondieron “sí” a la pregunta: “En su casa ¿Usted o su familia han tenido que hacer gastos para prevenir la inseguridad?” Siendo la colocación de cerraduras y candados, en los tres casos, las medidas más socorridas, seguidas de la modificación en puertas y ventanas, y la colocación o reforzamiento de bardas o rejas las que siguen en orden de frecuencia.

En su casa ¿usted o su familia han tenido que hacer gastos para prevenir la inseguridad?



Para protegerse de la delincuencia, ¿En su hogar se realizó alguna de las siguientes medidas?



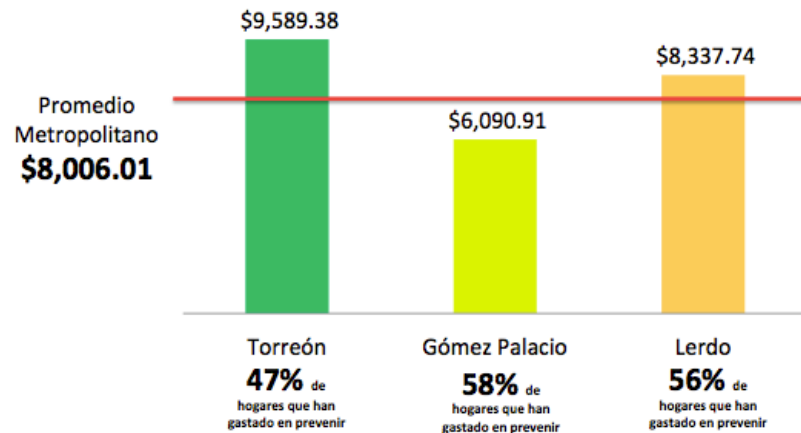
El costo de la inseguridad

Entre quienes manifestaron alguna inversión en prevenir la situación de inseguridad, se exploró el monto específico destinado a ello, encontrando que los torreonenses son quienes más han invertido (\$9,589.38 por hogar), seguidos de los lerdenses con \$8,337.74 por hogar y los gómezpaltinos, que han gastado \$6,090.91 por hogar en alguno(s) de los rubros antes mencionados.

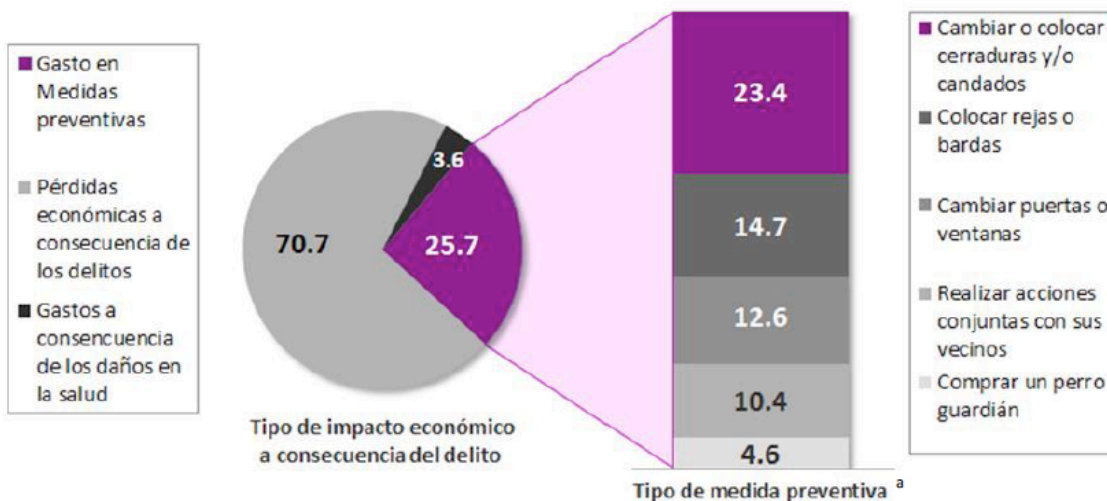
En este contexto, debe mencionarse que la ENVIPE estimó que, a nivel nacional, para 2012 el costo total a consecuencia de la inseguridad y el delito en hogares representó un monto de 215.2 mil millones de pesos, es decir, 1.34% del PIB. Esto equivale a 5,953 pesos por persona afectada por la inseguridad y el delito. Las medidas preventivas representaron un gasto estimado para los hogares que asciende a los 55.2 mil millones de pesos.

Es decir, el costo total de la inseguridad (que incluye gasto en medidas preventivas, pérdidas económicas a consecuencia de delitos y gastos a consecuencia de los daños en salud) por víctima a nivel nacional es más bajo, que el costo por hogar lagunero sólo en prevención.

¿Cuánto han gastado usted y su familia en este año para prevenir la inseguridad?



ESTADOS UNIDOS MEXICANOS

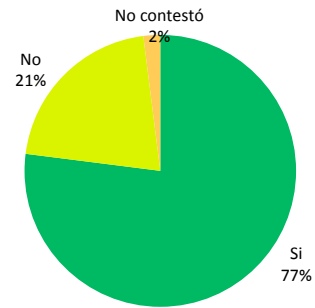


a/ Se refiere al porcentaje de hogares en los que se realizó dicha medida a nivel nacional. Un hogar pudo haber realizado más de una medida.

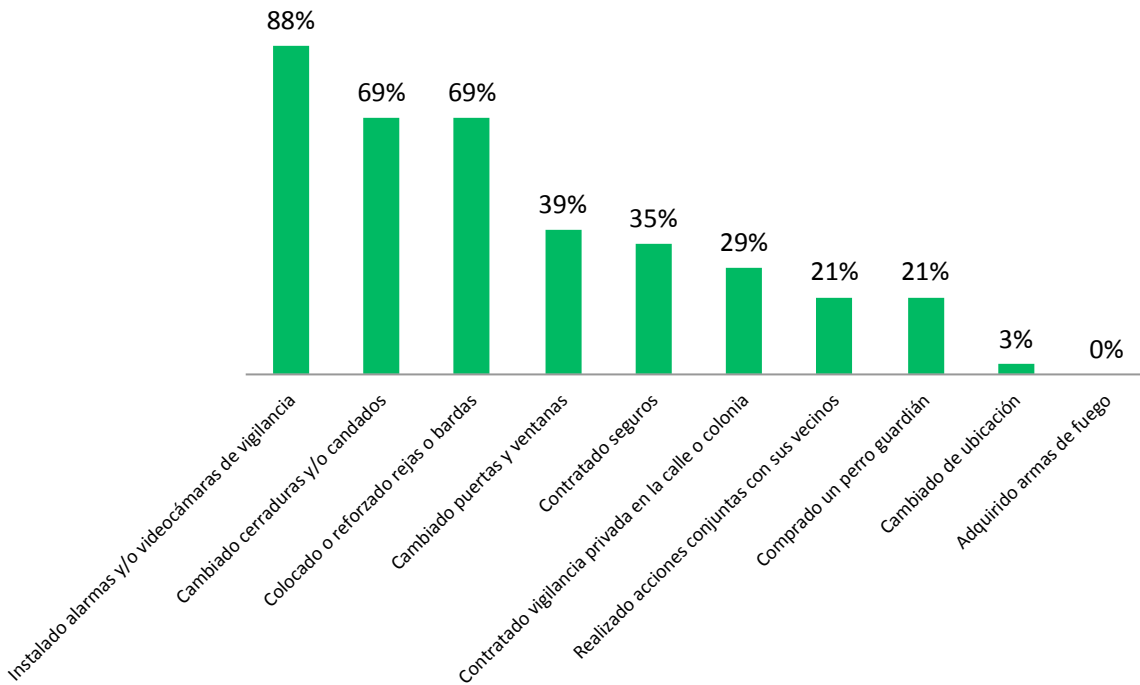
El costo de la inseguridad en la empresa

En el plano empresarial, 77% de los encuestados en la Zona Metropolitana de la Laguna afirman que su lugar de trabajo ha realizado algún tipo de gasto vinculado a la seguridad, siendo la instalación de alarmas la medida más socorrida (88%), seguida del cambio de cerraduras y la instalación o fortificación de bardas, ambas con 66% y otras como el cambio de ventanas (39%); el contrato de seguros (35%), el contrato de vigilancia privada (29%), entre otras. Únicamente un 18% de los encuestados respondió a la pregunta por el monto de esas inversiones, dando un promedio superior a los 23 mil 800 pesos por empresa.

En su lugar de trabajo ¿Han tenido que hacer gastos para prevenir la inseguridad?



Para protegerse de la delincuencia, ¿En su lugar de trabajo han...?



NOTA METODOLÓGICA

A través de un cuestionario, se definen ítems cuantitativos que permiten evaluar los indicadores en una muestra representativa de la población con la adecuada ponderación de grupos de edad, género, sector y nivel socioeconómico. Esta muestra, es la mayor muestra de investigación social en la región, ya que debe reflejar el estado de la opinión pública general del municipio.

Una vez hecho el levantamiento, la información se analiza estadísticamente para situar cada una de las valoraciones sociales en una escala numérica que pretende, con el paso del tiempo, sentar un histórico de la opinión pública y analizar los factores y/o circunstancias que determinan las principales variaciones.

Esta edición hace un levantamiento metropolitano con una muestra total de 1200 encuestas:
600 en Torreón

600 en Gómez Palacio y Lerdo.

La totalidad de encuestas se aplican de forma personal, casa por casa, en horario de 9 a.m. a 6 p.m.

Este levantamiento fue hecho entre el 14 y el 25 de octubre de 2013.

Metodología

Muestreo polietápico aleatorio estratificado y por conglomerados. Tomando como marco muestral las AGEBS urbanas de Torreón, Coahuila; Gómez Palacio y Lerdo, Durango. 126 AGEBS seleccionadas (en Torreón).

Error estadístico 4%

Nivel de confianza 95%

Sujetos de estudio: hombres y mujeres residentes de la ciudad, con credencial del IFE que vivan en el domicilio.

Fórmula de Muestreo para Poblaciones Infinitas

n = Muestra representativa.

Z = Nivel de Confianza.

e = Error muestral.

p y q = Porcentaje de éxito o fracaso.